

登入本校內聯網及 ZOOM 程式使用手冊

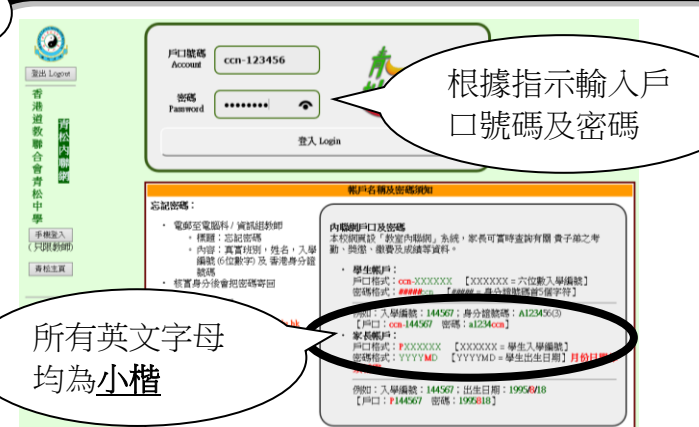
1



學校網站: www.ccss.edu.hk

登入學校網站，再登入內聯網

2



根據指示輸入戶口號碼及密碼

所有英文字母均為小楷

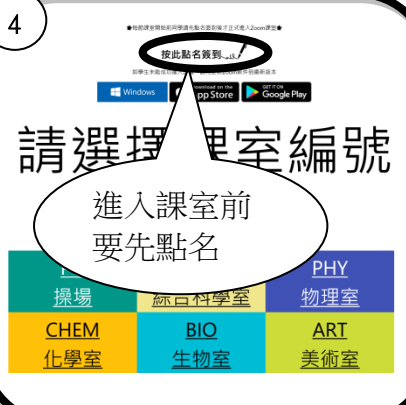
3



進入 ZOOM，點擊即可

[Zoom 網上教室入口](#)


4



請選擇課室編號

進入課室前要先點名

5



必須填妥表格

最後記得按提交

6

請選擇課室編號

PG 操場	IS 綜合科學室	PHY 物理室
CHEM 化學室	BIO 生物室	ART 美術室
MUS 音樂室	HE 家政室	DI 設計與科技室
CPT1 電腦室	S003 電腦室 2樓	MMLC 多媒體室
201	202	203
204	20	

回到此頁面

7

請選擇課室編號

PG 操場	IS 綜合科學室	PHY 物理室
CHEM 化學室	BIO 生物室	ART 美術室
MUS 音樂室	HE 家政室	DI 設計與科技室
CPT1 電腦室	S003 電腦室 2樓	MMLC 多媒體室
201	202	203
204	20	

根據時間表，點擊進入相關的課室或特別室

8

記下密碼，在此輸入



不要把密碼透露別人

9

請稍候，Room2的會議主持人很快就會讓您進入會議。



之後就可等待老師讓你進入課堂

10



成功進入後，改回自己班別學號及姓名，並確保聽到老師聲音